Partnership. With Guarantee.

Válvula solenoide coaxial 2/2 vías - accionamiento directo, DN80
Serie CVF-80



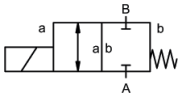

normalmente cerrado (NC) (NC)

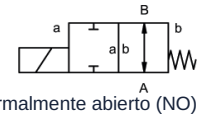

normalmente abierto (NO) (NO)

Tipo de construcción	Válvula solenoide coaxial 2/2 vías, accionamiento directo, normalmente cerrado (NC) o normalmente abierto (NO)
Modo de funcionamiento	aliviado de presión, con retorno por resorte
Diámetro nominal	DN 80mm
Conexión	Brida PN16, Bridas especiales bajo pedido
Rango de presión	0-16bar, > 16bar bajo pedido
Contrapresión	P2 > P1, disponible (máx. 5bar)
Materiales	opcionalmente Cuerpo Aluminio, Acero niquelado, Acero galvanizado, sin metales no ferrosos o Acero inoxidable Asiento de válvula Plástico sobre metal, Materiales de sellado NBR, PTFE, FPM, EPDM Las indicaciones de material de las versiones se refieren exclusivamente a las piezas de conexión de la válvula en contacto con el medio.
Medios	gaseoso - líquido - alta viscosidad - gelatinoso - sucio
Dirección de flujo	A → B, según el marcado, (Versión especial alternante máx. 5bar)
Tipo de fijación	Montaje en sistema de tuberías rígido
Posición de montaje	cualquiera
Vacío Tasa de fuga	< 10 $^{-4}$ mbar*l*s $^{-1}$
Valor Kv	70,0m³/h
Ciclos de conmutación	20/min.
Tiempo de conmutación	ENCENDIDO 600ms, CERRADO 800ms
Temperatura del medio	-20...+80°C
Temperatura ambiente	-20...+80°C
Aprobaciones	bajo pedido LR/GL/EN10204
Peso	38,0kg
Opciones	Pruebas de vacío con certificado, Final de carrera inductivo/a (Normalmente cerrado PNP- Icomatic/Balluf), cierre amortiguado bajo pedido

+43 512 52076
austria@stasto.eu
© STASTO Automation KG

Tipo de tensión	Corriente alterna y continua
Tensión estándar	230V/40-60Hz, 24VDC, fluctuación de tensión admisible ±10%
Tensiones especiales	bajo pedido
Sistema magnético	DC Solenoide de corriente continua, AC Electroimán de corriente continua con rectificador integrado
Clase de aislamiento	H 180°C
Consumo de corriente	Bobina N 24VDC 4,40A, 230VAC 0,65A, Bobina H 230VAC 0,79A
Ciclo de trabajo	100% ciclo de trabajo (servicio continuo)
Grado de protección	IP65 según EN 60529 con el conector del equipo montado correctamente (protección contra la entrada de polvo y agua a chorro)
Contenido del suministro	incl. con conector de aparato según EN175301-803-Forma A (anteriormente DIN43650)-Entrada de cable M16x1,5
opcional	Caja de conexiones M16x1,5 bajo pedido
Equipamiento adicional	Conector luminoso con varistor
Datos de pedido	Diámetro nominal, Conexión, Función NC/NO, Presión de funcionamiento, Caudal, Medio, Temperatura del medio, Temperatura ambiente, Tensión nominal, Tensión nominal Final de carrera
Nota de aplicación	El diseño técnico de las válvulas se realiza en función del medio y de la aplicación, lo que puede dar lugar a desviaciones respecto a las especificaciones generales indicadas en la hoja de datos en cuanto a ejecución, materiales de estanqueidad y parámetros característicos.. En caso de indicaciones de pedido o datos de aplicación imprecisos o incompletos, existe el riesgo de un dimensionamiento técnico incorrecto de las válvulas para el uso previsto.. Esto puede tener como consecuencia que las propiedades físicas y/o químicas de los materiales o juntas utilizados sean insuficientes para el uso previsto.

Dimensiones

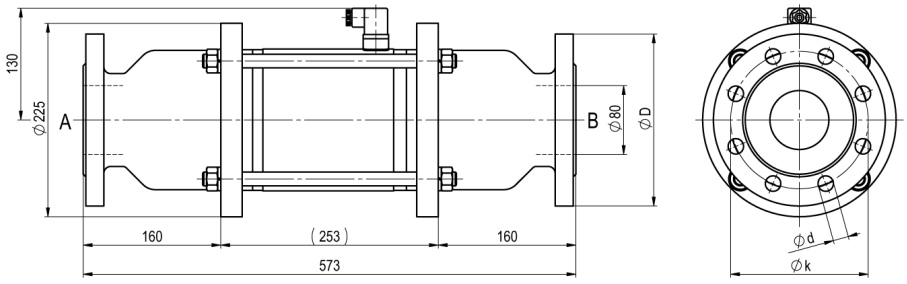

CVF-80 Función NC

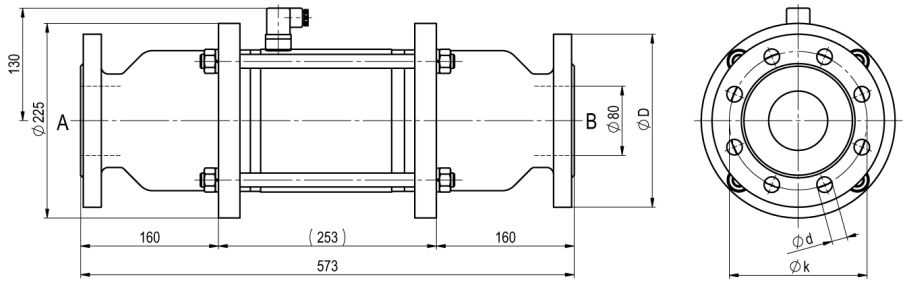

CVF-80 Función NO

Brida PN	DIN	ØD	Øk	Ød
16	EN 1092-1	200	160	18

Conexiones eléctricas



DIN EN 175301-803



Caja de conexiones



Conector forma A
DIN EN 175301-803

Final de carrera



Icomatic Versión de plástico
M12x1, DC 10 - 60V
AC 15 - 250V
-25...+85°C



Balluff Versión metálica
M12x1, DC 10 - 30V
-25...+70°C

Las ilustraciones no son vinculantes
Reservado el derecho a modificaciones de diseño, dimensiones y materiales

+43 512 52076
austria@stasto.eu
© STASTO Automation KG