Partnership. With Guarantee.

Électrovanne coaxiale 2/2 voies - à commande directe, DN65
Série CVF-65



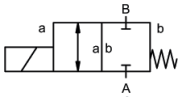

normalement fermé (NF) (NC)

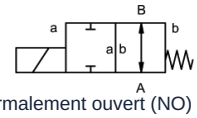

normalement ouvert (NO) (NO)

Type de construction	Électrovanne coaxiale 2/2 voies, à commande directe, normalement fermé (NF) ou normalement ouvert (NO)
Mode de fonctionnement	décompressé, avec rappel par ressort
Diamètre nominal	DN 65mm
Raccordement	Bride PN16, Brides spéciales sur demande
Plage de pression	0-16bar, > 16bar sur demande
Contre-pression	P2 > P1, disponible (max. 5bar)
Matériaux	en option Corps Aluminium, Acier nickelé, Acier zingué ou Acier inoxydable Siège de soupape Plastique sur métal, Matériaux d'étanchéité NBR, PTFE, FPM, EPDM Les indications de matériaux des versions se rapportent exclusivement aux pièces de raccordement de vanne en contact avec le fluide
Fluides	gazeux - liquide - haute viscosité - gélatineux - encrassé
Sens d'écoulement	A → B, selon le marquage, (Version spéciale alterné max. 5bar)
Type de fixation	Montage dans un système de tuyauterie rigide
Position de montage	au choix
Vide Taux de fuite	< 10^{-4} mbar*l*s^{-1}
Valeur Kv	45,0m^3/h
Cycles de commutation	20/min.
Temps de commutation	MARCHE 600ms, FERMÉ 800ms
Température du fluide	-20...+80°C
Température ambiante	-20...+80°C
Réceptions	sur demande LR/GL/EN10204
Poids	35,0kg
Options	Essais de vide avec certificat, Fin de course inductif (Normalement fermé (NC) PNP- Icomatic/Balluf), fermeture amortie sur demande

+43 512 52076
austria@stasto.eu
© STASTO Automation KG

Type de tension	Tension alternative et continue
Tension standard	230V/40-60Hz, 24VDC, fluctuation de tension admissible ±10%
Tensions spéciales	sur demande
Système magnétique	DC Électroaimant à courant continu, AC Électroaimant CC avec redresseur intégré
Classe d'isolation	H 180°C
Consommation de courant	Bobine N 24VDC 4,40A, 230VAC 0,65A, Bobine H 230VAC 0,79A
Facteur de marche	100% de durée de service (fonctionnement continu)
Indice de protection	IP65 selon EN 60529 avec connecteur d'appareil correctement monté (protection contre la pénétration de poussière et les jets d'eau)
Contenu de la livraison	incl. prise d'appareil selon EN175301-803-Forme A (anciennement DIN43650)-Entrée de câble M16x1,5
en option	Boîte de raccordement M16x1,5 sur demande
Équipements supplémentaires	Connecteur lumineux avec varistor
Informations de commande	Diamètre nominal, Raccordement, Fonction NC/NO, Pression de service, Débit, Fluide, Température du fluide, Température ambiante, Tension nominale, Tension nominale Fin de course
Indication d'application	Le dimensionnement technique des vannes est effectué en fonction du fluide et de l'application, ce qui peut entraîner des écarts par rapport aux indications générales mentionnées sur la fiche technique concernant l'exécution, les matériaux d'étanchéité et les caractéristiques.. En cas d'indications de commande ou de données d'application imprécises ou incomplètes, il existe un risque de dimensionnement technique des vannes incorrect pour l'utilisation prévue. Cela peut avoir pour conséquence que les propriétés physiques et/ou chimiques des matériaux ou des joints utilisés soient insuffisantes pour l'usage prévu.

Dimensions

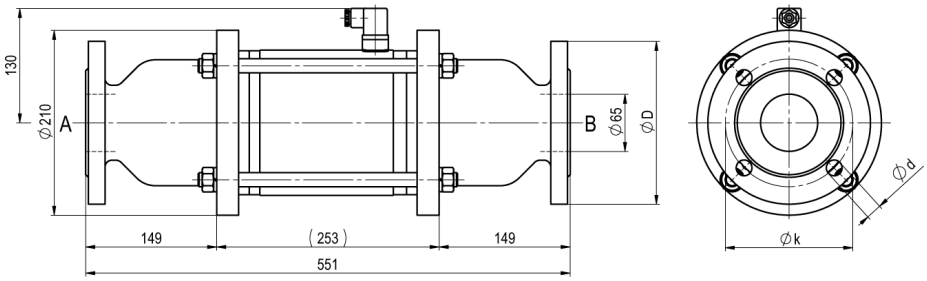

CVF-65 Fonction NC

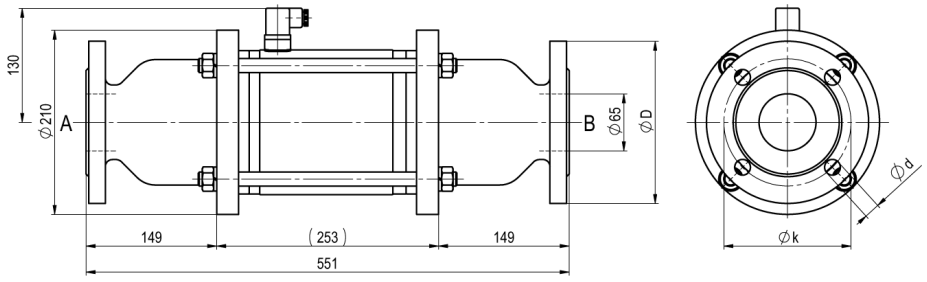

CVF-65 Fonction NO

Bride PN	DIN	ØD	Øk	Ød
16	EN 1092-1	185	145	18

Raccordements électriques



DIN EN 175301-803



Boîte de raccordement



Connecteur forme A
DIN EN 175301-803

Fin de course



Icomatic Version en plastique
M12x1, DC 10 - 60V
AC 15 - 250V
-25...+85°C



Balluff Version métallique
M12x1, DC 10 - 30V
-25...+70°C

Illustrations non contractuelles
Sous réserve de modifications de conception, de dimensions et de matériaux

+43 512 52076
austria@stasto.eu
© STASTO Automation KG