Partnership. With Guarantee.

Trzyczęściowe zawory kulowe ze stali nierdzewnej Seria BA364



Konstrukcja	Zawór kulowy przelotowy z pływającą kulą, pełny przelot, wykonanie antystatyczne, Otwór kompensacyjny
Uruchamianie	poprzez obrót dźwigni ręcznej o 90°
Przyłącze	RP1/4"...RP4" wg ISO7/1 wzgl. 1/4"NPT...4"NPT wg ANSI B1.20.1
Materiały	Korpus i kula stal nierdzewna 1.4401, PTFE-wzmocniony karbografitem, Uszczelnienie wrzeciona PTFE-wzmocniony karbografitem/EPDM Dźwignia ręczna: RP1/4"...2" Stal nierdzewna 1.4016 plastyfikowany, RP21/2"...4" Stal plastyfikowany Ściągi i nakrętki: RP1/4"...2" Stal nierdzewna 1.4301, RP21/2"...4" Stal ocynkowana
Zakres zastosowania	Ciecze i gazy grupy 1 i 2 zgodnie z PED 2014/68/EU, które nie oddziałują korozyjnie na zastosowane materiały
Temperatura medium	-40...+160°C
Ciśnienie robocze	Próżnia maks. 10^{-3} Torr do Ciśnienie nominalne zgodnie z tabelą i wykresem ciśnienie-temperatura
Kierunek przepływu	dowolny
Rodzaj mocowania	Montaż w sztywnym systemie przewodów
Pozycja montażowa	dowolny
Dopuszczenia	ATEX EX II 2G Ex h IIC T6...T1 Gb / II 2D Ex h IIIC T85°C...T450°C Db, Powietrze TA, SIL3

+48 22 412 14 50
poland@stasto.eu
© STASTO Automation Sp.z o.o.

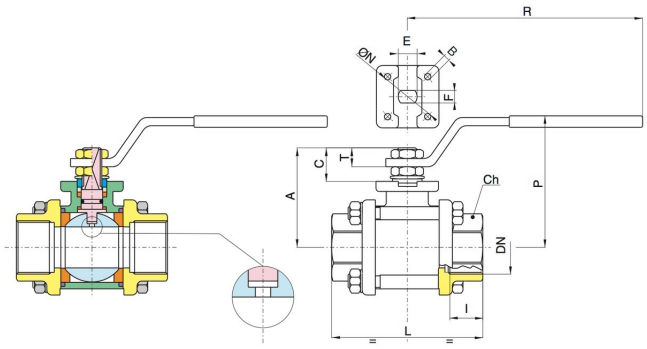

Przyłącze	Średnica nominalna DN[mm]	PN [bar]	A	CH	E	F	I	L	R	P	C	T	N	B	Wartość Kv [m 3 /h]	Masa [ok. kg]	Typ
1/4"	8	64	35	22	8	5	11	57	110	50	13,5	9	-	-	5,5	0,28	BA364-14-L-A
3/8"	10	64	35	22	8	5	11,4	57	110	50	13,5	9	-	-	8,5	0,26	BA364-38-L-A
1/2"	15	64	47	27	10	7	15	65	131	64	15	10	36	6	19,2	0,48	BA364-12-L-A
3/4"	20	40	52	32	10	7	16,3	76	131	68	16	10	42	5,5	35,0	0,70	BA364-34-L-A
1"	25	40	60	41	12	8	19,1	92	174	79	19,5	12,5	42	6	64,5	1,23	BA364-10-L-A
11/4"	32	25	64	50	12	8	21,4	106	174	83	19,5	12,5	42	5,5	103,8	1,69	BA364-114-L-A
11/2"	40	25	79	55	16	10	21,4	116	250	100	24	16,5	50	6,5	174,0	2,50	BA364-112-L-A
2"	50	25	86	70	16	10	25,7	136	250	107	24	16,5	50	6,5	301,3	3,88	BA364-20-L-A
21/2"	65	16	103	90	20	14	30,2	153	321	126	28	18	70	M8	545,7	8,06	BA364-212-L-A
3"	80	16	114	105	20	14	33,3	180	321	137	28	18	70	M8	872,5	12,88	BA364-30-L-A
4"	100	16	137	130	24	18	39,3	217	381	156	34,5	22	102	M10	1363,3	21,50	BA364-40-L-A

Przyłącze	Średnica nominalna DN[mm]	PN [bar]	A	CH	E	F	I	L	R	P	C	T	N	B	Wartość Kv [m 3 /h]	Masa [ok. kg]	Typ
1/4"NPT	8	64	35	22	8	5	11	57	110	50	13,5	9	-	-	5,5	0,28	BA364-14N-L-A
3/8"NPT	10	64	35	22	8	5	11,4	57	110	50	13,5	9	-	-	8,5	0,26	BA364-38N-L-A
1/2"NPT	15	64	47	27	10	7	15	65	131	64	15	10	36	6	19,2	0,48	BA364-12N-L-A
3/4"NPT	20	40	52	32	10	7	16,3	76	131	68	16	10	42	5,5	35,0	0,70	BA364-34N-L-A
1"NPT	25	40	60	41	12	8	19,1	92	174	79	19,5	12,5	42	6	64,5	1,23	BA364-10N-L-A
11/4"NPT	32	25	64	50	12	8	21,4	106	174	83	19,5	12,5	42	5,5	103,8	1,69	BA364-114N-L-A
11/2"NPT	40	25	79	55	16	10	21,4	116	250	100	24	16,5	50	6,5	174,0	2,50	BA364-112N-L-A
2"NPT	50	25	86	70	16	10	25,7	136	250	107	24	16,5	50	6,5	301,3	3,88	BA364-20N-L-A
21/2"NPT	65	16	103	90	20	14	30,2	153	321	126	28	18	70	M8	545,7	8,06	BA364-212N-L-A
3"NPT	80	16	114	105	20	14	33,3	180	321	137	28	18	70	M8	872,5	12,88	BA364-30N-L-A
4"NPT	100	16	137	130	24	18	39,3	217	381	156	34,5	22	102	M10	1363,3	21,50	BA364-40N-L-A

© STASTO Automation Sp.z o.o.

Wykres ciśnienie-temperatura

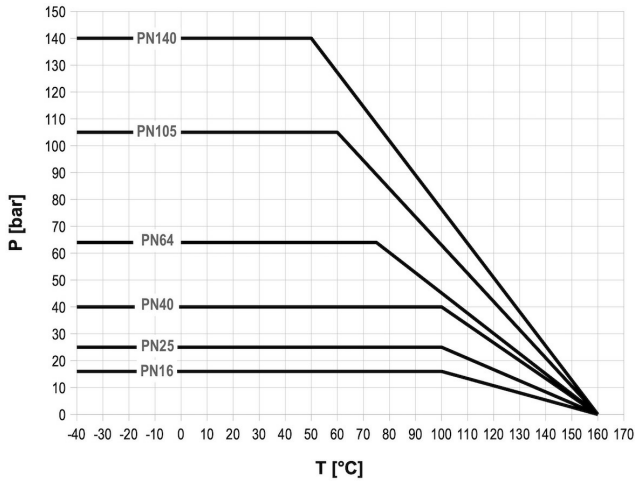

Ilustracje niewiążące
Zastrzega się możliwość zmian konstrukcyjnych, wymiarowych i materiałowych

+48 22 412 14 50
poland@stasto.eu
© STASTO Automation Sp.z o.o.