Partnership. With Guarantee.

Τριμερείς σφαιρικές βάνες από ανοξείδωτο χάλυβα Σειρά BA364



Τύπος κατασκευής	Σφαιρική βάνα πλήρους διέλευσης με πλωτή σφαίρα, πλήρης διέλευση, αντιστατική εκτέλεση, Οπή αντιστάθμισης
Ενεργοποίηση	με περιστροφή του χειρομοχλού κατά 90°
Σύνδεση	RP1/4"...RP4" σύμφωνα με ISO7/1 ή αντίστοιχα 1/4"NPT...4"NPT σύμφωνα με ANSI B1.20.1
Υλικά κατασκευής	Σώμα και σφαίρα από ανοξείδωτο χάλυβα 1.4401, PTFE-ενισχυμένο με καρβογραφίτη, Στεγανοποίηση ατράκτου PTFE-ενισχυμένο με καρβογραφίτη/EPDM Χειρομοχλός: RP1/4"...2" Ανοξείδωτος χάλυβας 1.4016 πλαστικοποιημένο, RP21/2"...4" Χάλυβας πλαστικοποιημένο Ελκυστήρες και παξιμάδια: RP1/4"...2" Ανοξείδωτος χάλυβας 1.4301, RP21/2"...4" Γαλβανισμένος χάλυβας
Πεδίο εφαρμογής	Υγρά και αέρια της ομάδας 1 και 2 σύμφωνα με PED 2014/68/EU, τα οποία δεν προσβάλλουν τα χρησιμοποιούμενα υλικά
Θερμοκρασία μέσου	-40...+160°C
Πίεση λειτουργίας	Κενό αέρος μέγ. 10 $^{-3}$ Torr έως Ονομαστική πίεση σύμφωνα με τον πίνακα και το διάγραμμα πίεσης-θερμοκρασίας
Κατεύθυνση ροής	οποιοδήποτε
Τύπος στερέωσης	Εγκατάσταση σε άκαμπτο σύστημα σωληνώσεων
Θέση εγκατάστασης	οποιοδήποτε
Εγκρίσεις	ATEX EX II 2G Ex h IIC T6...T1 Gb / II 2D Ex h IIIC T85°C...T450°C Db, TA-Αέρας, SIL3

+43 512 52076
austria@stasto.eu
© STASTO Automation KG

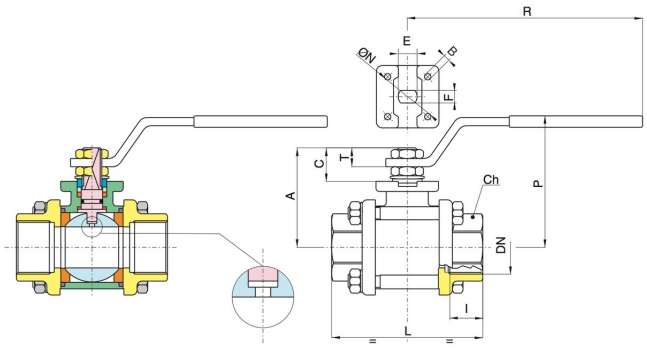

Σύνδεση	Ονομαστική διάμετρος DN[mm]	PN [bar]	A	CH	E	F	I	L	R	P	C	T	N	B	Τιμή Kv [m 3 /h]	Βάρος [περ. kg]	Τύπος
1/4"	8	64	35	22	8	5	11	57	110	50	13,5	9	-	-	5,5	0,28	BA364-14-L-A
3/8"	10	64	35	22	8	5	11,4	57	110	50	13,5	9	-	-	8,5	0,26	BA364-38-L-A
1/2"	15	64	47	27	10	7	15	65	131	64	15	10	36	6	19,2	0,48	BA364-12-L-A
3/4"	20	40	52	32	10	7	16,3	76	131	68	16	10	42	5,5	35,0	0,70	BA364-34-L-A
1"	25	40	60	41	12	8	19,1	92	174	79	19,5	12,5	42	6	64,5	1,23	BA364-10-L-A
11/4"	32	25	64	50	12	8	21,4	106	174	83	19,5	12,5	42	5,5	103,8	1,69	BA364-114-L-A
11/2"	40	25	79	55	16	10	21,4	116	250	100	24	16,5	50	6,5	174,0	2,50	BA364-112-L-A
2"	50	25	86	70	16	10	25,7	136	250	107	24	16,5	50	6,5	301,3	3,88	BA364-20-L-A
21/2"	65	16	103	90	20	14	30,2	153	321	126	28	18	70	M8	545,7	8,06	BA364-212-L-A
3"	80	16	114	105	20	14	33,3	180	321	137	28	18	70	M8	872,5	12,88	BA364-30-L-A
4"	100	16	137	130	24	18	39,3	217	381	156	34,5	22	102	M10	1363,3	21,50	BA364-40-L-A

Σύνδεση	Ονομαστική διάμετρος DN[mm]	PN [bar]	A	CH	E	F	I	L	R	P	C	T	N	B	Τιμή Kv [m 3 /h]	Βάρος [περ. kg]	Τύπος
1/4"NPT	8	64	35	22	8	5	11	57	110	50	13,5	9	-	-	5,5	0,28	BA364-14N-L-A
3/8"NPT	10	64	35	22	8	5	11,4	57	110	50	13,5	9	-	-	8,5	0,26	BA364-38N-L-A
1/2"NPT	15	64	47	27	10	7	15	65	131	64	15	10	36	6	19,2	0,48	BA364-12N-L-A
3/4"NPT	20	40	52	32	10	7	16,3	76	131	68	16	10	42	5,5	35,0	0,70	BA364-34N-L-A
1"NPT	25	40	60	41	12	8	19,1	92	174	79	19,5	12,5	42	6	64,5	1,23	BA364-10N-L-A
11/4"NPT	32	25	64	50	12	8	21,4	106	174	83	19,5	12,5	42	5,5	103,8	1,69	BA364-114N-L-A
11/2"NPT	40	25	79	55	16	10	21,4	116	250	100	24	16,5	50	6,5	174,0	2,50	BA364-112N-L-A
2"NPT	50	25	86	70	16	10	25,7	136	250	107	24	16,5	50	6,5	301,3	3,88	BA364-20N-L-A
21/2"NPT	65	16	103	90	20	14	30,2	153	321	126	28	18	70	M8	545,7	8,06	BA364-212N-L-A
3"NPT	80	16	114	105	20	14	33,3	180	321	137	28	18	70	M8	872,5	12,88	BA364-30N-L-A
4"NPT	100	16	137	130	24	18	39,3	217	381	156	34,5	22	102	M10	1363,3	21,50	BA364-40N-L-A

+43 512 52076
austria@stasto.eu
© STASTO Automation KG

Διάγραμμα πίεσης-θερμοκρασίας

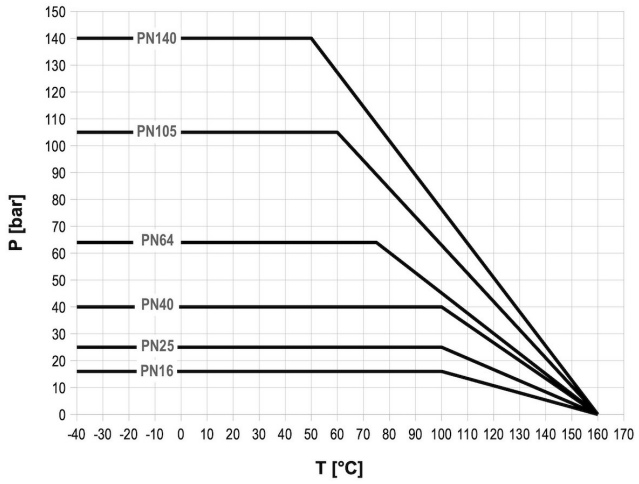

Οι απεικονίσεις δεν είναι δεσμευτικές
Με την επιφύλαξη αλλαγών στον σχεδιασμό, στις διαστάσεις και στα υλικά

+43 512 52076
austria@stasto.eu
© STASTO Automation KG