Partnership. With Guarantee.

Dreiteilige Kugelhähne aus Edelstahl
Serie BA410



Bauart	Durchgangskugelhahn mit schwimmender Kugel, voller Durchgang, Kompensationsbohrungen an der Spindel und am Druckeingang, antistatische Ausführung
Betätigung	durch 90° Drehung des Handhebel
Anschluss	RP1/4"...RP4" nach ISO7/1 bzw. 1/4"NPT...4"NPT nach ANSI B1.20.1
Werkstoffe	Gehäuse und Kugel Edelstahl 1.4401, PTFE-karbographitverstärkt, Spindeldichtung PTFE/EPDM Handhebel: RP1/4"...2" Edelstahl 1.4016 plastifiziert, RP21/2"...4" Stahl plastifiziert Zugstangen und Muttern: RP1/4"...2" Edelstahl 1.4301, RP21/2"...4" Stahl verzinkt
Einsatzbereich	Glykol-Anwendungen
Mediumstemperatur	-40...+160°C
Betriebsdruck	Vakuum max. 10^{-3} Torr bis Nenndruck laut Tabelle und Druck-Temperaturdiagramm
Durchflussrichtung	durch Pfeil am Gehäuse gekennzeichnet
Befestigungsart	Einbau in starres Leitungssystem
Einbaulage	beliebig
Zulassungen	TA-Luft, SIL3
Sonderausführungen	ATEX EX II 2G Ex h IIC T6...T1 Gb / II 2D Ex h IIIC T85°C...T450°C Db

+43 512 52076
austria@stasto.eu
© STASTO Automation KG

Abmessungen

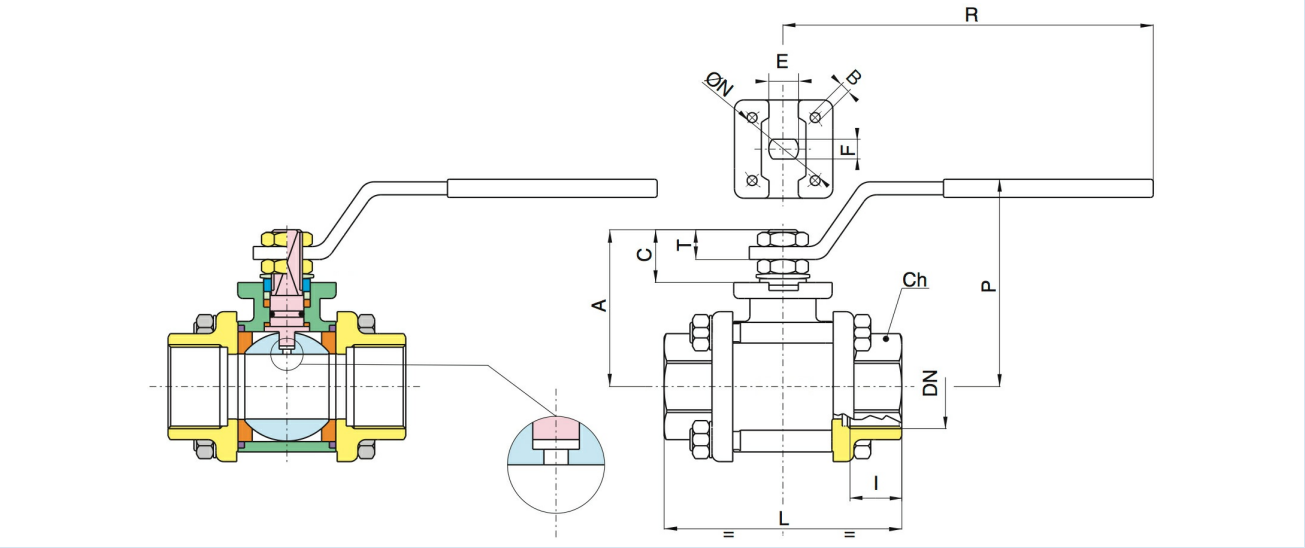

Anschluss	Nennweite DN[mm]	PN [bar]	A	CH	E	F	I	L	R	P	C	T	N	B	Kv-Wert [m 3 /h]	Gewicht [ca. kg]	Typ
1/4"	8	64	35	22	8	5	11	57	110	50	13,5	9	-	-	5,5	0,28	BA410-14-L
3/8"	10	64	35	22	8	5	11,4	57	110	50	13,5	9	-	-	8,5	0,26	BA410-38-L
1/2"	15	64	47	27	10	7	15	65	131	64	15	10	36	6	19,2	0,48	BA410-12-L
3/4"	20	40	52	32	10	7	16,3	76	131	68	16	10	42	5,5	35,0	0,70	BA410-34-L
1"	25	40	60	41	12	8	19,1	92	174	79	19,5	12,5	42	6	64,5	1,23	BA410-10-L
11/4"	32	25	64	50	12	8	21,4	106	174	83	19,5	12,5	42	5,5	103,8	1,69	BA410-114-L
11/2"	40	25	79	55	16	10	21,4	116	250	100	24	16,5	50	6,5	174,0	2,50	BA410-112-L
2"	50	25	86	70	16	10	25,7	136	250	107	24	16,5	50	6,5	301,3	3,88	BA410-20-L
21/2"	65	16	103	90	20	14	30,2	153	321	126	28	18	70	M8	545,7	8,06	BA410-212-L
3"	80	16	114	105	20	14	33,3	180	321	137	28	18	70	M8	872,5	12,88	BA410-30-L
4"	100	16	137	130	24	18	39,3	217	381	156	34,5	22	102	M10	1363,3	21,50	BA410-40-L

Bei ATEX-Ausführungen wird die Type am Ende mit -A ergänzt.

Anschluss	Nennweite DN[mm]	PN [bar]	A	CH	E	F	I	L	R	P	C	T	N	B	Kv-Wert [m 3 /h]	Gewicht [ca. kg]	Typ
1/4"NPT	8	64	35	22	8	5	11	57	110	50	13,5	9	-	-	5,5	0,28	BA410-14N-L
3/8"NPT	10	64	35	22	8	5	11,4	57	110	50	13,5	9	-	-	8,5	0,26	BA410-38N-L
1/2"NPT	15	64	47	27	10	7	15	65	131	64	15	10	36	6	19,2	0,48	BA410-12N-L
3/4"NPT	20	40	52	32	10	7	16,3	76	131	68	16	10	42	5,5	35,0	0,70	BA410-34N-L
1"NPT	25	40	60	41	12	8	19,1	92	174	79	19,5	12,5	42	6	64,5	1,23	BA410-10N-L
11/4"NPT	32	25	64	50	12	8	21,4	106	174	83	19,5	12,5	42	5,5	103,8	1,69	BA410-114N-L
11/2"NPT	40	25	79	55	16	10	21,4	116	250	100	24	16,5	50	6,5	174,0	2,50	BA410-112N-L
2"NPT	50	25	86	70	16	10	25,7	136	250	107	24	16,5	50	6,5	301,3	3,88	BA410-20N-L
21/2"NPT	65	16	103	90	20	14	30,2	153	321	126	28	18	70	M8	545,7	8,06	BA410-212N-L
3"NPT	80	16	114	105	20	14	33,3	180	321	137	28	18	70	M8	872,5	12,88	BA410-30N-L
4"NPT	100	16	137	130	24	18	39,3	217	381	156	34,5	22	102	M10	1363,3	21,50	BA410-40N-L

Bei ATEX-Ausführungen wird die Type am Ende mit -A ergänzt.

+43 512 52076
austria@stasto.eu
© STASTO Automation KG

Druck-Temperatur-Diagramm

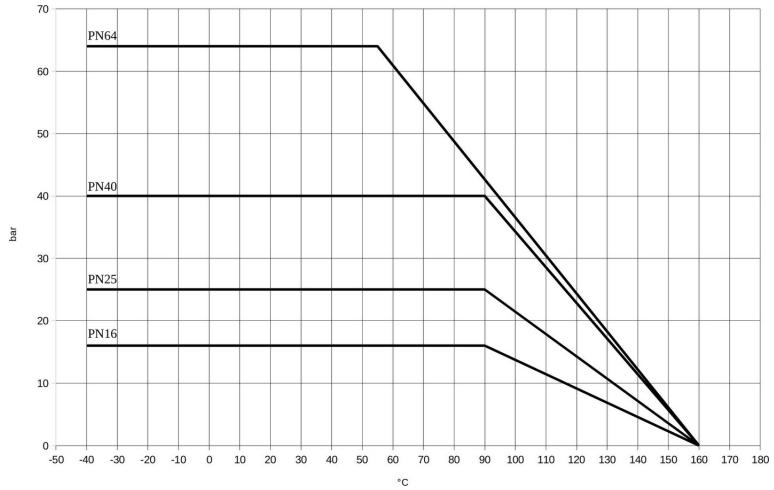

Abbildungen unverbindlich
Konstruktions-, Maß- und Werkstoffänderungen vorbehalten

+43 512 52076
austria@stasto.eu
© STASTO Automation KG