Partnership. With Guarantee.

Nyomásszabályozó G1/4"...G1"
Sorozat RE18



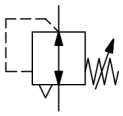

Kivitel	Membrános nyomásszabályozó szekunder légtelenítéssel, Kézikerék zárható
Csatlakozás	G1/4"...G1" szerint ISO228/1
Anyagok	Ház és manométercsatlakozás Üvegszállal erősített poliamid, Nyomáscsatlakozások Cinknyomásos öntvény, Belső alkatrészek sárgarézből, Tömítések NBR, Rugóburkolat POM
Funkció	Szekunder nyomás szabályozása
Reteszelés	Nyomásbeállítás a forgatógomb benyomásával reteszelhető
Rögzítési mód	Beépítés a csővezetékrendszerbe vagy Fali rögzítés tartókonzollal
Beépítési helyzet	tetszőleges
Közeg	szűrt sűrített levegő
Közeg hőmérséklete	0...+50°C
Környezeti hőmérséklet	0...+50°C
Bemeneti nyomás	maximális 16bar
Szabályozási tartományok	0,1...1bar, 0,1...2bar, 0,2...4bar, 0,5...8bar, 0,5...10bar és 0,5...16bar
Áramlási irány	nyíllal van jelölve
Szállítási terjedelem	tartalmazza Manométer, lakat nélkül VS36

+36 20 461 3279
emese.valis@stasto.eu
© STASTO Automatizálás Kft.

Méretrajz

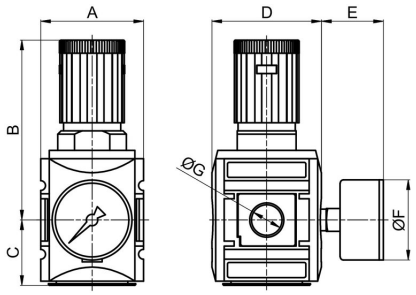

Csatlakozás G	Átfolyás 6 bar-nál* [Nl/min]	A	B	C	D	E	F	Tömeg [kb. kg]
G1/4	2200	52	96	33	54	~38	50	0,4
G3/8	2600	52	96	33	54	~38	50	0,4
G3/8	4300	63	110	40	67	~38	50	0,6
G1/2"	5200	63	110	40	67	~38	50	0,6
G3/4"	14000	85	137	54	93	~38	63	1,1
G1"	14000	85	137	54	93	~38	63	1

Csatlakozás	Átfolyás 6 bar-nál* [Nl/min]	Nyomástartomány [bar]	Típus
G1/4"	2200	0,1...1	RE18-14H-0,1/1-MA
G1/4"	2200	0,1...2	RE18-14H-0,1/2-MA
G1/4"	2200	0,2...4	RE18-14H-0,2/4-MA
G1/4"	2200	0,5...8	RE18-14H-0,5/8-MA
G1/4"	2200	0,5...10	RE18-14H-0,5/10-MA
G1/4"	2200	0,5...16	RE18-14H-0,5/16-MA
G3/8"	2600	0,1...1	RE18-38-0,1/1-MA
G3/8"	2600	0,1...2	RE18-38-0,1/2-MA
G3/8"	2600	0,2...4	RE18-38-0,2/4-MA
G3/8"	2600	0,5...8	RE18-38-0,5/8-MA
G3/8"	2600	0,5...10	RE18-38-0,5/10-MA
G3/8"	2600	0,5...16	RE18-38-0,5/16-MA
G3/8"	4600	0,1...1	RE18-38H-0,1/1-MA
G3/8"	4600	0,1...2	RE18-38H-0,1/2-MA
G3/8"	4600	0,2...4	RE18-38H-0,2/4-MA
G3/8"	4600	0,5...8	RE18-38H-0,5/8-MA
G3/8"	4600	0,5...10	RE18-38H-0,5/10-MA
G3/8"	4600	0,5...16	RE18-38H-0,5/16-MA
G1/2"	5100	0,1...1	RE18-12-0,1/1-MA
G1/2"	5100	0,1...2	RE18-12-0,1/2-MA
G1/2"	5100	0,2...4	RE18-12-0,2/4-MA
G1/2"	5100	0,5...8	RE18-12-0,5/8-MA
G1/2"	5100	0,5...10	RE18-12-0,5/10-MA
G1/2"	5100	0,5...16	RE18-12-0,5/16-MA
G3/4"	14000	0,1...1	RE18-34-0,1/1-MA
G3/4"	14000	0,1...2	RE18-34-0,1/2-MA
G3/4"	14000	0,2...4	RE18-34-0,2/4-MA
G3/4"	14000	0,5...8	RE18-34-0,5/8-MA
G3/4"	14000	0,5...10	RE18-34-0,5/10-MA
G3/4"	14000	0,5...16	RE18-34-0,5/16-MA
G1"	14000	0,1...1	RE18-10-0,1/1-MA

+36 20 461 3279
emese.valis@stasto.eu
© STASTO Automatizálás Kft.

G1"	14000	0,1...2	RE18-10-0,1/2-MA
G1"	14000	0,2...4	RE18-10-0,2/4-MA
G1"	14000	0,5...8	RE18-10-0,5/8-MA
G1"	14000	0,5...10	RE18-10-0,5/10-MA
G1"	14000	0,5...16	RE18-10-0,5/16-MA
*Átfolyási adatok 10bar bemeneti nyomásnál, 6bar és 1bar kimeneti nyomásnál Nyomásesés			

Átfolyási diagramok

RE18-14H

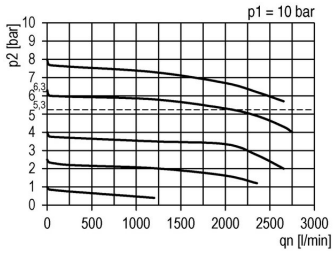

RE18-38

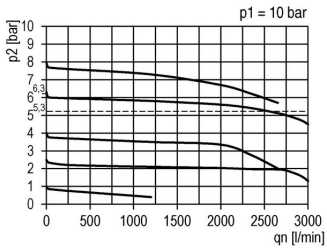

RE18-38H

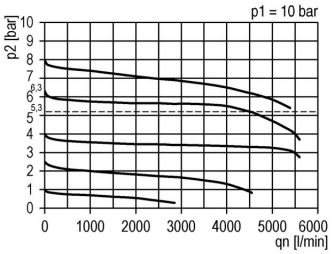

RE18-12

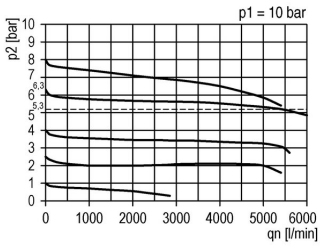

RE18-34/10

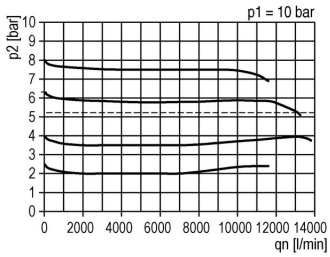

Tartozékok

Megnevezés	Típus
Rögzítő anya M36x1,5 számára G1/4" és G3/8" (Típus RE18-38)	MPN18-14H/38
Rögzítő anya M42x1,5 számára G3/8" (Típus RE18-38H) és G1/2"	MPN18-38H/12
Rögzítő anya M50x1,5 számára G3/4" és G1"	MPN18-34/10
Rögzítőkonzol számára G1/4" és G3/8" (Típus RE18-38)	MMP18-14H/38
Rögzítőkonzol számára G3/8" (Típus RE18-38H) és G1/2"	MMP18-38H/12
Tartókészlet számára G1/4" és G3/8" (Típus RE18-38)	MMB18-14H/38
Tartókészlet számára G3/8" (Típus RE18-38H) és G1/2"	MMB18-38H/12
Tartókészlet számára G3/4" és G1"	MMB18-34/10

Ábrák nem kötelező érvényűek
A konstrukció-, méret- és anyagváltoztatások fenntartva.

© STASTO Automatizálás Kft.